



Gravelot à collier interrompu (*Charadrius alexandrinus*)

Programme de baguage en Bretagne

Codes couleurs

Guide de reconnaissance des bagues

Les bagues :

Les bagues composant la combinaison sont posées sur les tibiotarses et tarsi. La bague métal et les bagues de couleurs servent à individualiser et différencier visuellement les oiseaux.

Depuis le début du programme en Bretagne (2007), divers schémas de code couleurs ont été utilisés pour fournir des combinaisons individuelles.

Sens de lecture de la combinaison :

- Patte gauche de l'oiseau de haut en bas
Puis

- Patte droite de l'oiseau de haut en bas

Soit de haut en bas et de gauche à droite



Exemple JN/JFOMT

Liste des couleurs utilisées :

Couleur	Français	Anglais	Code
	Blanc	White	Wh
	Jaune	Yellow	J
	Orange	Orange	O
	Rouge	Red	R
	Bleu	Blue	B
	Bleu clair	Light blue	Bc
	Vert	Green	V
	Noir	Black	N
	Bague métal noter		MT
	Drapeau orange (Flag)		FO
	Drapeau bleu (Flag)		FB

Voici la liste complète des couleurs utilisées.

Le code correspond à celui proposé par le CRBPO.

À noter que la bague métal est à prendre en compte dans la combinaison.

Vous devez impérativement respecter la casse, majuscule et minuscule, lors de la saisie de vos observations.

Le drapeau est toujours codé d'un **F**(Flag) suivi du code couleur

Les différents schémas de combinaison de bagues

2008-2013: utilisation du drapeau orange associé à 3 bagues couleur + bague métal

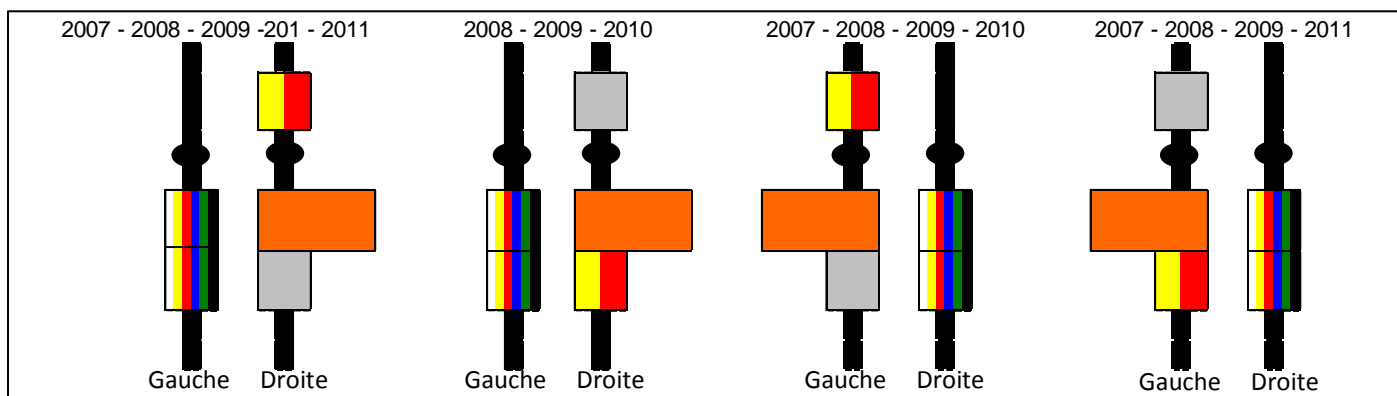
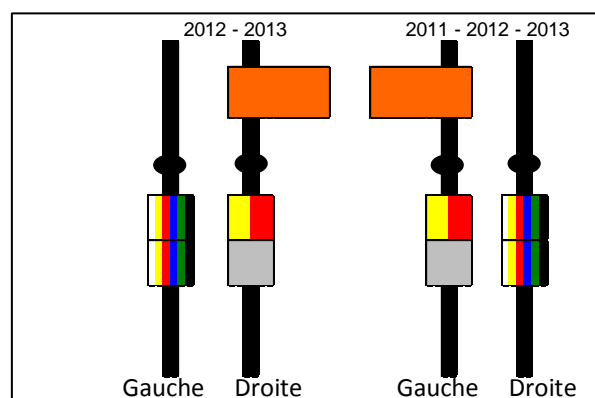


Photo Corentin Morvan



Dans cet exemple, le code à noter est le suivant :

RFOMT/WhN

Patte gauche : rouge (R), drapeau orange (FO), bague métal (MT)

Patte droite : blanc (Wh), noir (N)

Remarque :

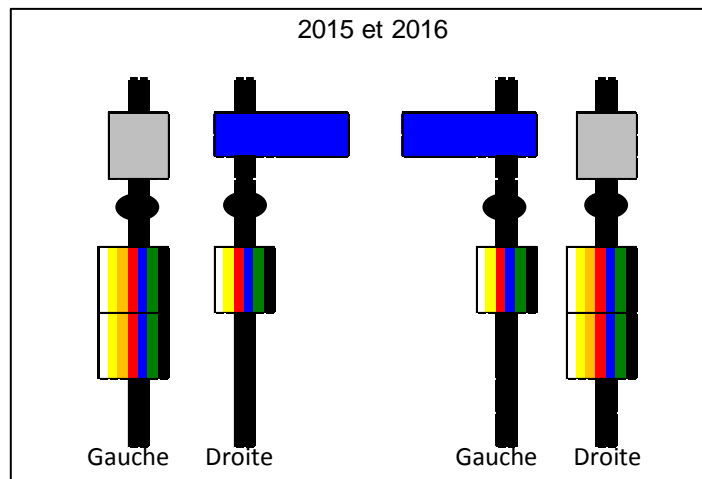
- Un « / » marque la séparation entre la patte gauche et la patte droite



Exemple : MTFOR/RWh

Photo Jean-Paul Le Mao

2015-2016: utilisation du drapeau bleu associé à 3 bagues couleur + bague métal



Remarque :

- La bague métal est toujours sur le tibiotarse opposé au drapeau bleu.
- Utilisation du **orange** dans la combinaison des deux bagues de couleurs opposées au drapeau bleu.



Photo Olivier Steck

Dans cet exemple, le code à noter est le suivant :

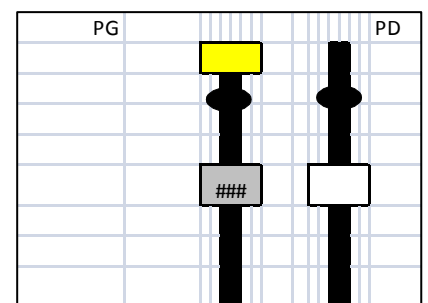
FBR/MTJN

Patte gauche : drapeau bleu (FB), rouge (R)

Patte droite : bague métal (MT), jaune (J), noir (N)

Bagues manquantes :

En cas de bague manquante mettre un "#" à l'emplacement théorique de la bague perdue. Exemple ci-contre : J#MT/#Wh#



Exemple J#MT/#Wh#



Si vous observez un Gravelot à collier interrompu équipé d'une **bague alphanumérique**, chiffres noirs sur fond blanc, il s'agit d'un gravelot bagué en Normandie.


Signalez votre observations sur : <http://banding-tracking.carmain.org/>



La lecture des codes de baguage nécessite de l'entraînement et une connaissance complète des différents types de combinaisons employées.

Des erreurs de lecture peuvent se produire, même pour les observateurs les plus aguerris, ceci notamment à cause d'erreurs de retranscription mais aussi du fait de conditions d'observation parfois difficiles. Les bagues peuvent aussi subir l'usure du temps ou être tout simplement sales ce qui peut engendrer des confusions dans la reconnaissance des codes et des couleurs.

Communiquez vos observations



Accueil Observateur Administrateur

Introduction Infos obs

les 10 derniers oiseaux observés

Date	Combinaison	Pays	Dept	Commune	Observateur(s)	
30/03/2016	FBJ/MTBN	FR	29	TREOGAT	CORNEC Sylvie	voir son CV
25/03/2016	J#MT/BWh	FR	29	TREOGAT	CORNEC Sylvie	voir son CV
09/12/2015	NJ/RFOMT	FR	29	PLOZEVET	GUYOT Gaétan	voir son CV
08/12/2015	FBP/MTB	FR	29	SAUNAY	Jean-Yves	voir son CV

Introduction

L'objectif de ce site est de permettre aux observateurs de Gravelots à collier interrompu bagués couleur de saisir eux-mêmes leurs données. Seuls les observations d'oiseaux bagués en France et appartenant au programme peuvent être saisies. Ainsi les observateurs peuvent consulter les histoires de vie des

<http://www.bretagne-vivante-dev.org/gravelot/>

Sur ce site, les observateurs peuvent saisir leurs observations et consulter les historiques des individus bagués : où et quand ont-ils été bagués et où ont-ils été vus par d'autres observateurs ? Si l'oiseau que vous avez observé correspond à une combinaison de la base de données, vous pourrez consulter immédiatement son histoire. Les observateurs individuels ont accès à toutes les données relatives à l'oiseau bagué, mais ne sont pas autorisés à utiliser ces données pour des analyses scientifiques sans la permission écrite des coordinateurs du projet.

Vous pouvez envoyer un email à gaetan.guyot@bretagne-vivante.org pour toute demande spécifique concernant l'utilisation des données d'observation, le fonctionnement du site internet pour entrer les données...

Merci de participer à notre programme d'observation !

